



Abb. 1: Studio-Serie 15/45.1.2, Sichtbeton unbehandelt



Abb. 3: Studio-Serie 15/45.1.2, Sichtbeton unbehandelt, Zuluftgitter (Zubehör)



Abb. 2: Studio-Serie 15/45.1.2, Sichtbeton unbehandelt, mit Bankelement Abdeckung individueller Farbanstrich (Zubehör)

## STUDIO-SERIE 15/45.1.2

### Kaminausführung

mögliche Heizeinsätze:	Radiante® 40/20/45-68.36 K ECOplus, Türausführung schwarz (Abb.1-3)
Kaminverkleidung	Sichtbeton umlaufend, unbehandelt
Kaltlufteintritt:	über Öffnungen im Sockelbereich
Warmluftaustritt:	über Deckengitter
Maße ca. cm :	B/T 85 x 51, H 155
Maße mit Bank ca. cm:	B/T 170,5 x 51,5, H 155

Das Kaminmodell kann nicht in der optischen Gestaltung bzw. den Abmessungen verändert werden.

Die Kaminoberfläche kann auf Wunsch bauseits grundiert und mit einem temperaturbeständigen, mineralischen Putz oder mineralischen Farben versehen werden.

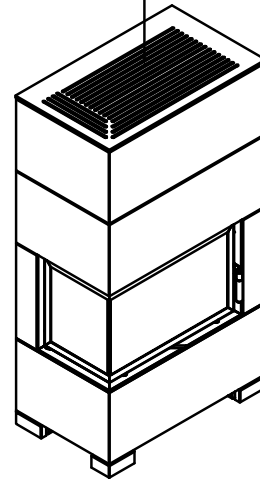
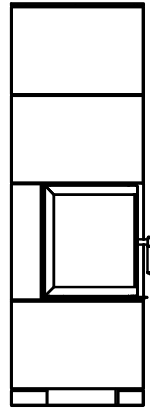
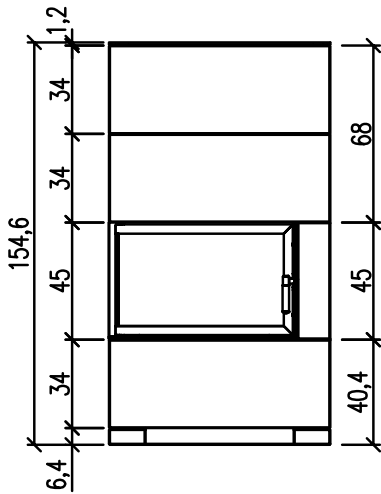
Herstellung in Modulbauweise (siehe Sprengzeichnung auf der Rückseite). Einfacher Selbstaufbau möglich (inklusive ausführlicher schriftlicher Aufbauanleitung zur Montageunterstützung). Der Selbst-Bausatz beinhaltet alle zum technischen Aufbau erforderlichen Materialien. Die Montage durch HARK beinhaltet den Aufbau, jedoch ohne Anstrich und sonstige Nebenarbeiten.

# TECHNISCHE DATEN

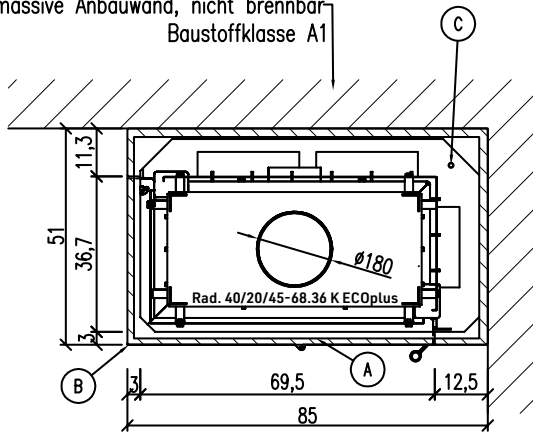
## STUDIO-SERIE 15/45.1.2

Anschlusshöhe OK Rauchrohr ab OK FFB: 143cm  
 Anschlusswinkel ca. 90°

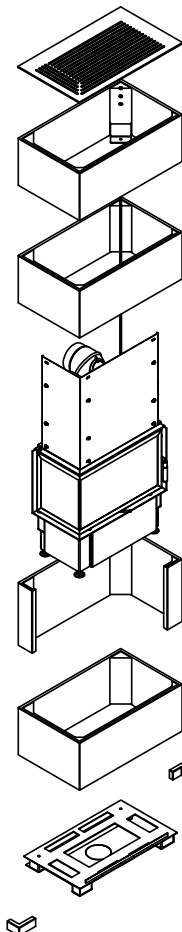
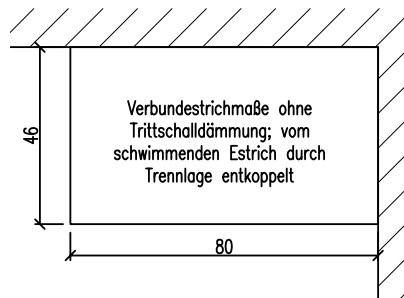
Konvektionsluftgitter zur  
 Revision abnehmbar



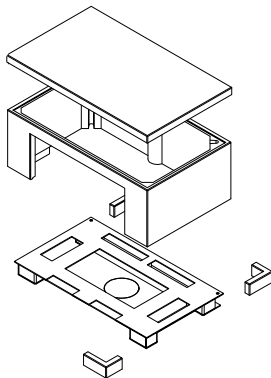
massive Anbauwand, nicht brennbar  
 Baustoffklasse A1



- Ⓐ Leichtbausatz Studio 15
- Ⓑ Sockel und Schürze
- Ⓒ Gewindestütze

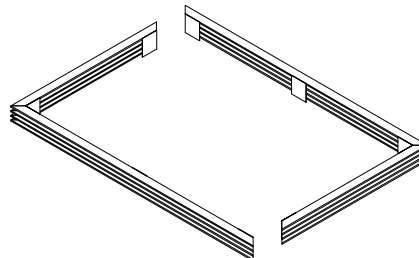


Optionales Zubehör: Bankelement mit Abdeckung  
 Sichtbeton, Maße: B/T/H 85,5 x 51,5 x 40,4 cm



Bank belastbar  
 bis ca. 100kg

Optionales Zubehör: Zuluftgitter schwarz  
 (statt Betonfüße) für Kamin und Bankelement.  
 Bedarf 1 Satz (2 Stück) je Kamin oder  
 Bankelement.



### Wichtig!

Die Anschlusshöhe bei der oben aufgezeichneten Variante beträgt ca. **1,43m** ab Oberkante Fertigfußboden bis zur Oberkante Rauchrohr. Der Anschlussstutzen muß in einem Winkel von **90 Grad** austreten. Rauchrohrdurchmesser Heizeinsatz = 180 mm

Alle Angaben entsprechen dem Zeitpunkt der Drucklegung. Alle angegebenen Werte, Maße etc. sind ca.-Angaben. Druckfehler, Irrtümer, materialbedingte Farbabweichungen sowie technische Änderungen vorbehalten. Wir weisen darauf hin, dass der Druck die tatsächliche Farbgebung nur annähernd wiedergeben kann. Bei Natursteinprodukten sind Farbunterschiede, Einschüsse, Glas- oder Quarzadern sowie Poren naturgegebene Erscheinungen, bei Ofenkacheln sind Farbabweichungen innerhalb des Gesamtbildes, Haarrisse, Glasurwolken sowie geringe Maßabweichungen zulässig und kein Mangel. Die Aufbau- und Bedienungsanleitung des jeweiligen Gerätetyps ist zu beachten. Zeichnungen sind urheberrechtlich geschützt, sie dürfen Dritten nur mit Genehmigung der HARK GmbH & Co. KG zugänglich gemacht werden. © HARK GmbH & Co. KG – Alle Rechte, insbesondere Vervielfältigung und Nachdruck vorbehalten.